



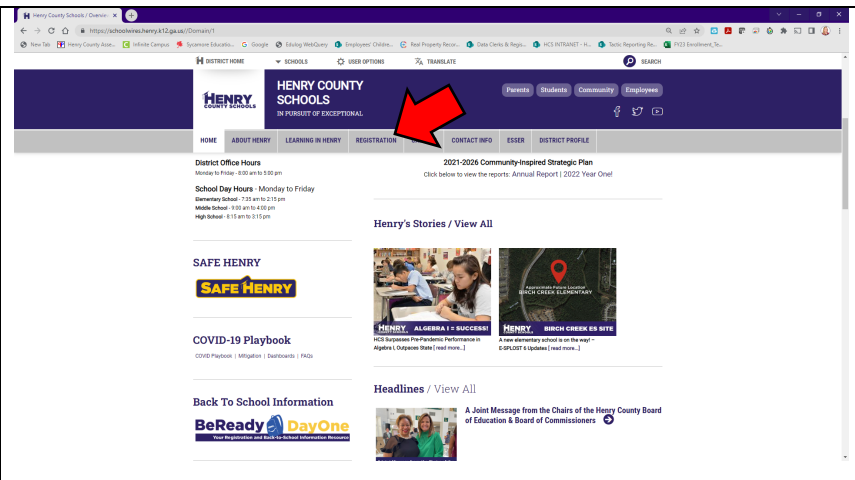
FAMILY SERVICES INFORMATION

Bienvenue dans le comté de Henry !

Pour accéder à l'inscription en ligne en tant que nouvelle famille aux Ecoles du Comté de Henry, suivez les étapes ci-dessous. Avant de commencer le processus d'inscription en ligne, veuillez rassembler les documents d'inscription pour chaque étudiant :

- Pièce d'identité avec photo du parent/tuteur qu'inscrit
- Certificat de naissance pour chaque élève
- Preuve de résidence (le document doit refléter le nom du parent ou du tuteur qu'inscrit)
 - Relevé de bail ou d'impôt foncier ET
 - Facture de services publics ou lettre de service actuelle (gaz, électricité, eau, assainissement ou câble)
 - Si les documents ci-dessus ne peuvent pas être fournis, un affidavit de résidence doit être obtenu (appelez le 770-957-3945 ou visitez le centre d'accueil de HCS pour obtenir des informations sur l'affidavit)
- Formulaire de Georgia pour Vision / Audition / Dentaire / Nutrition pour chaque élève (Formulaire 3300)
- Formulaire de vaccination en Georgia pour chaque élève (Formulaire 3231)
- Documents de tutelle ou de garde, le cas échéant
- Facultatif : carte/numéro de sécurité sociale

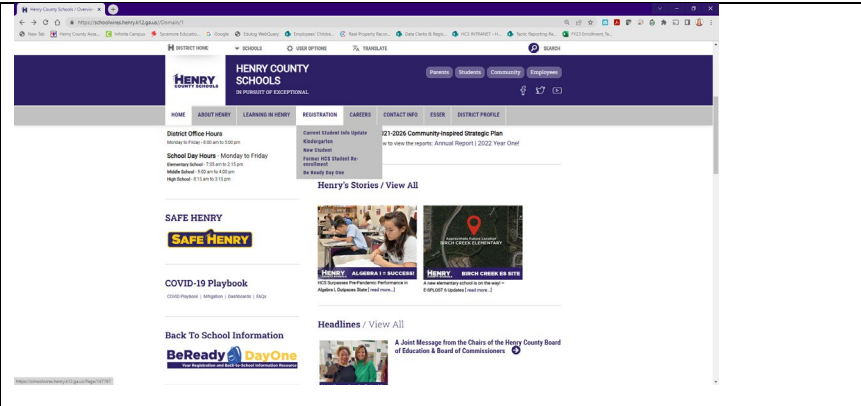
Le lien d'inscription se trouve dans la barre de navigation de la page d'accueil des Ecoles du Comté de Henry (<https://schoolwires.henry.k12.ga.us//Domain/1>).





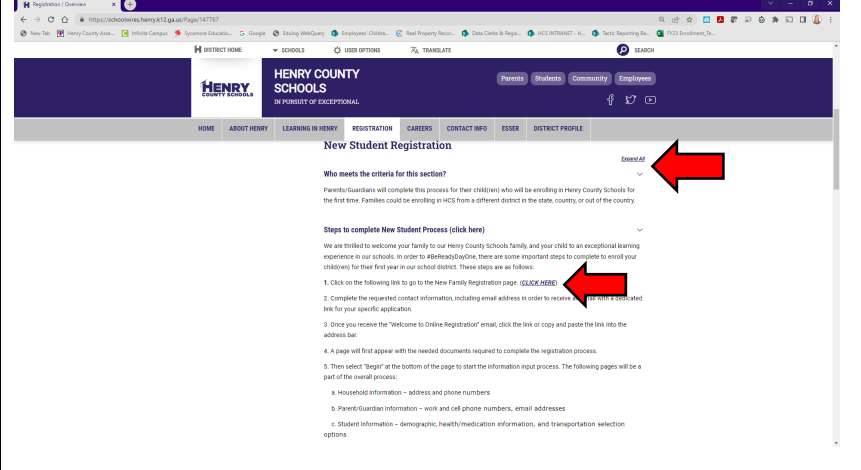
FAMILY SERVICES INFORMATION

Passez la souris sur INSCRIPTION pour afficher un menu d'options. Cliquez sur « Nouvel étudiant ».



Faites défiler la page jusqu'à la section Inscription des nouveaux étudiants et cliquez sur « Tout développer ».

À l'étape 1 du processus élargi « Étapes pour compléter le processus pour les nouveaux étudiants », suivez le lien vers la page d'inscription de la nouvelle famille (« CLIQUEZ ICI »).



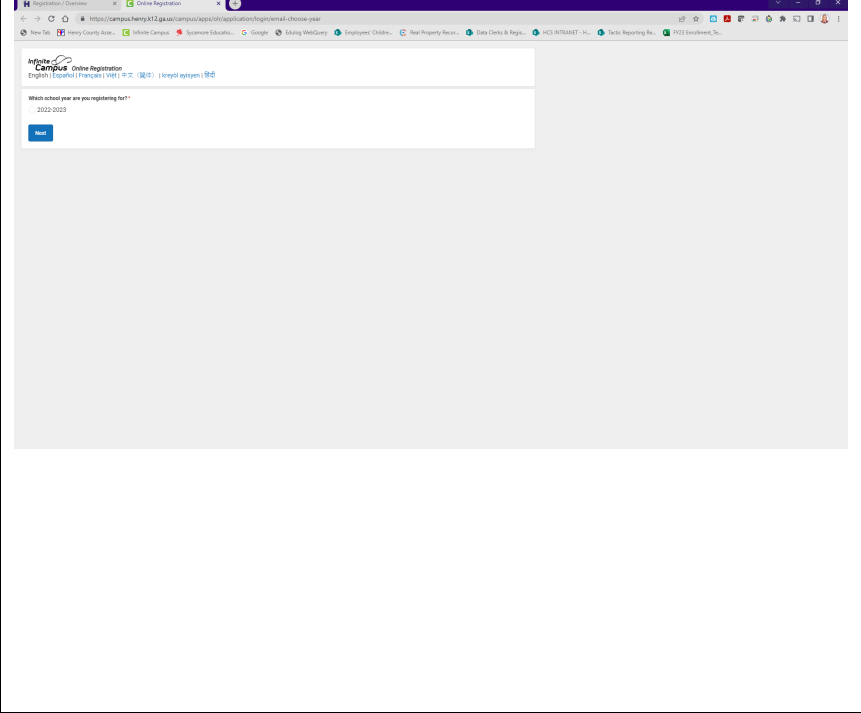
Une nouvelle fenêtre s'ouvrira pour la plateforme d'inscription en ligne.

Suivez les étapes pour l'inscription en ligne.

Un courrier électronique de confirmation sera envoyé à l'adresse électronique fournie. Ce courriel contient un lien qui permettra au parent d'entrer et de sortir de la demande jusqu'à ce que le parent soumette la demande d'inscription en ligne dûment remplie.

Il y a plusieurs sections dans le processus et tous les nouveaux étudiants du ménage devraient être ajoutés dans une seule demande. Un numéro de demande à 5 chiffres sera fourni ; Notez ce numéro pour vous y référer plus tard si nécessaire.

Lorsque votre demande est complète et que vous l'avez soumise, la demande sera acheminée vers la file d'attente de l'école appropriée. Le personnel de l'école vous contactera si quelque chose d'autre est nécessaire, assurez-vous de surveiller l'adresse électronique que vous avez fournie pendant le processus de demande.





FAMILY SERVICES **INFORMATION**